

Factsheet Wegbelevingsmonitor 2019

Voor u ligt de factsheet voor de regionale vergelijking van de wegbeleving tussen wegbeheerders in Zuid-Nederland. Dit is onderdeel van het Wegbelevingsonderzoek 2019. Het doel van deze regionale vergelijking is om inzichtelijk te krijgen hoe de wegbeheerders van elkaar verschillen qua beoordeling en waardering van de weggebruiker, wat aanleiding kan zijn om elkaar op te zoeken en de verbinding te zoeken en elkaar te versterken. In deze factsheet is de tevredenheid over de volgende hoofdaspecten opgenomen: Wegbeheerder, doorstroming, verkeersinformatie, uitvoering van werkzaamheden, en ingeschatte reistijd

Regionale vergelijking Zuid-Nederland

Over het algemeen zijn weggebruikers van de Rijkswegen in Zuid-Nederland zijn het meest positief, gevolgd door de weggebruikers op de provinciale wegen in Limburg en gemeentelijke wegen in Maastricht. Weggebruikers op de gemeentelijke wegen in Eindhoven zijn relatief minder tevreden. De algemene tevredenheid is bij bijna alle wegbeheerders in regio Zuid-Nederland gestegen, in Maastricht zelfs met 11%. De doorstroming wordt op de wegen in Maastricht significant hoger beoordeeld dan bij de andere beheerders. De doorstroming op de wegen in Eindhoven worden het slechtst beoordeeld. De verkeersinformatie op de Rijkswegen krijgt een relatief hoge waardering.



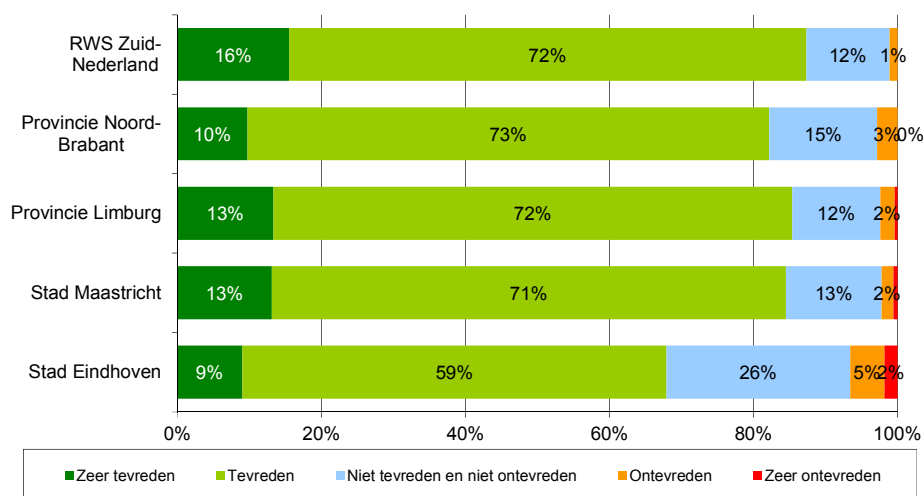
Tevredenheid over wegbeheerder



Algemene tevredenheid*

	2015	2017	2019
RWS Zuid-NL	84%	83%	88%
Prov.Noord Brabant	80%	78%	83%
Prov. Limburg	83%	84%	85%
Gem.Maastricht	67%	73%	84%
Gem. Eindhoven	68%	69%	68%

* Sommatie van de score van zeer tevreden met tevreden.

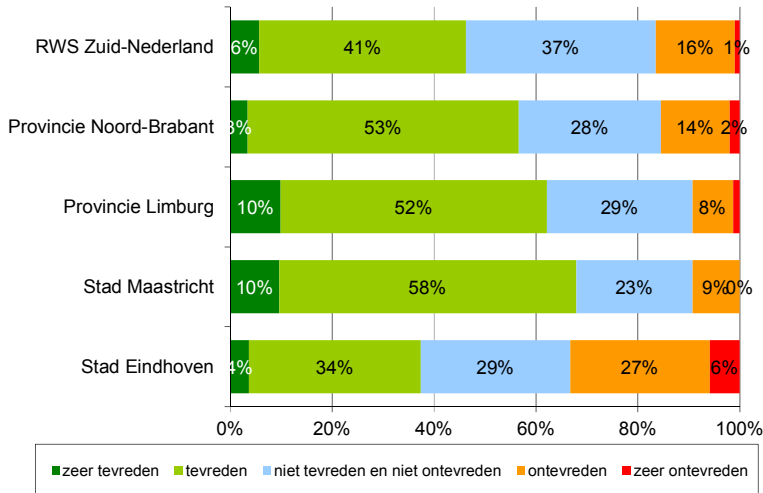




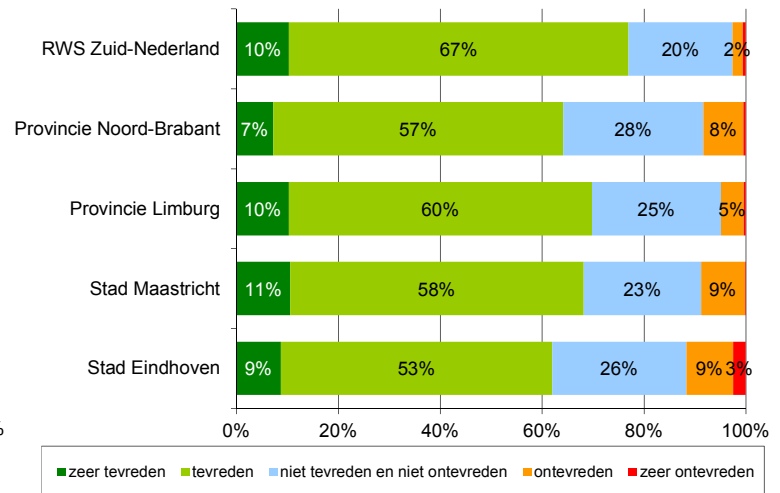
Regionale vergelijking Zuid-Nederland



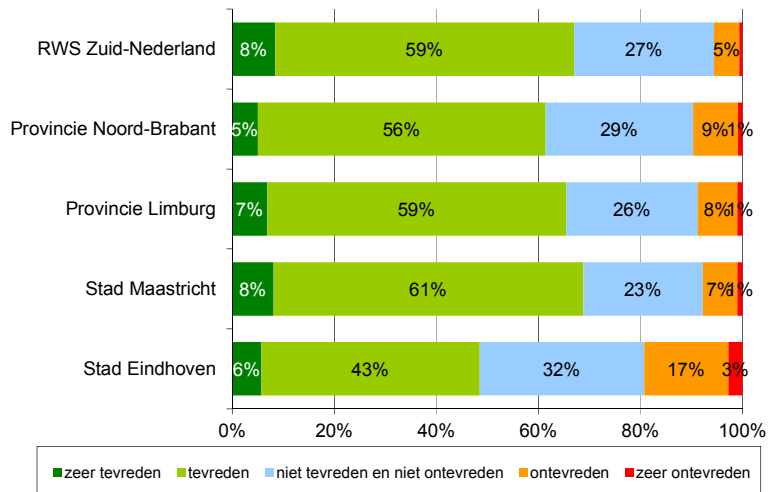
Doorstroming



Verkeersinformatie



Uitvoering van werkzaamheden



Inschatting reistijd

