

## Factsheet Wegbelevingsmonitor 2019

Voor u ligt de factsheet voor de regionale vergelijking van de wegbeleving tussen wegbeheerders in Midden-Nederland. Dit is onderdeel van het Wegbelevingsonderzoek 2019. Het doel van deze regionale vergelijking is om inzichtelijk te krijgen hoe de wegbeheerders van elkaar verschillen qua beoordeling en waardering van de weggebruiker, wat aanleiding kan zijn om elkaar op te zoeken en de verbinding te zoeken en elkaar te versterken. In deze factsheet is de tevredenheid over de volgende hoofdaspecten opgenomen: Wegbeheerder, doorstroming, verkeersinformatie, uitvoering van werkzaamheden, en ingeschatte reistijd

### Regionale vergelijking Midden-Nederland

Weggebruikers van de Rijkswegen in Midden-Nederland en de weggebruikers van de provinciale wegen in Flevoland en Utrecht zijn over het algemeen met een ruimte meerderheid tevreden. Weggebruikers van de gemeentelijke wegen in Utrecht zijn minder tevreden dan weggebruikers op andere wegen in regio Midden-Nederland. De doorstroming op de provinciale wegen in Flevoland wordt in deze regio significant hoger beoordeeld. De algemene tevredenheid over provincie Flevoland stabiel is gebleven. De algemene tevredenheid over de andere wegbeheerders is gestegen t.o.v. 2017.



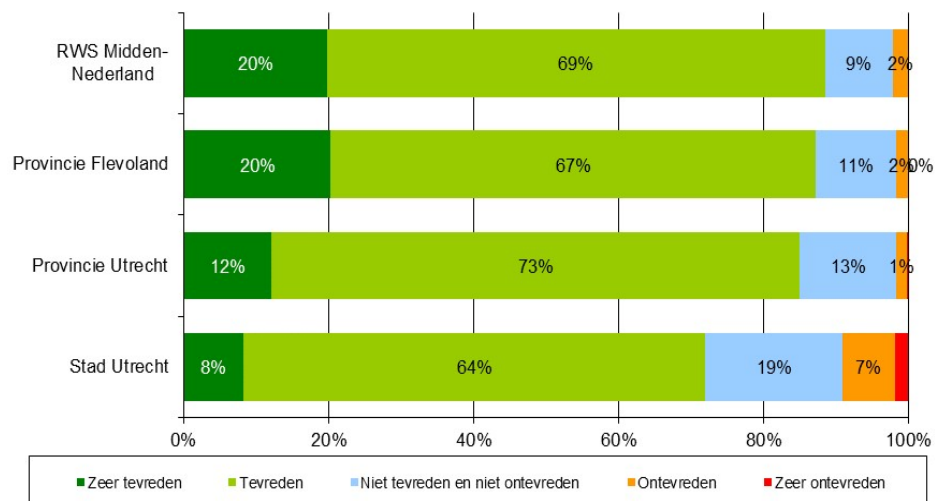
### Tevredenheid over wegbeheerder



#### Algemene tevredenheid\*

	2015	2017	2019
RWS Midden-NL	85%	83%	89%
Prov. Flevoland	83%	87%	87%
Prov. Utrecht	83%	80%	85%
Gem.Utrecht	68%	68%	72%

\* Sommatie van de score van zeer tevreden met tevreden.

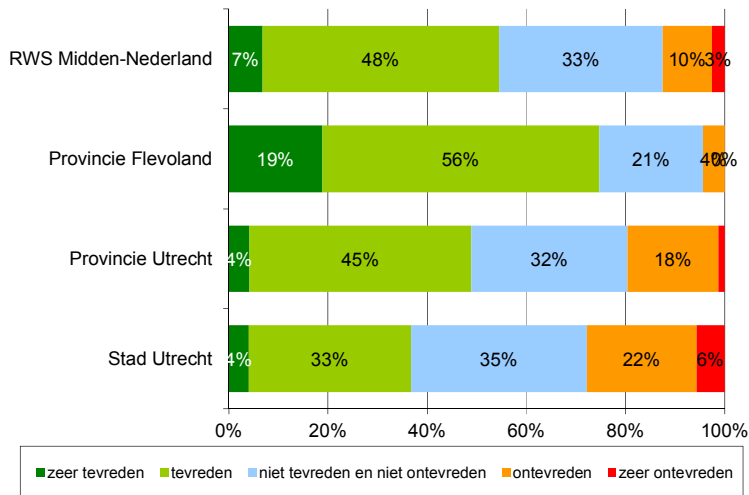




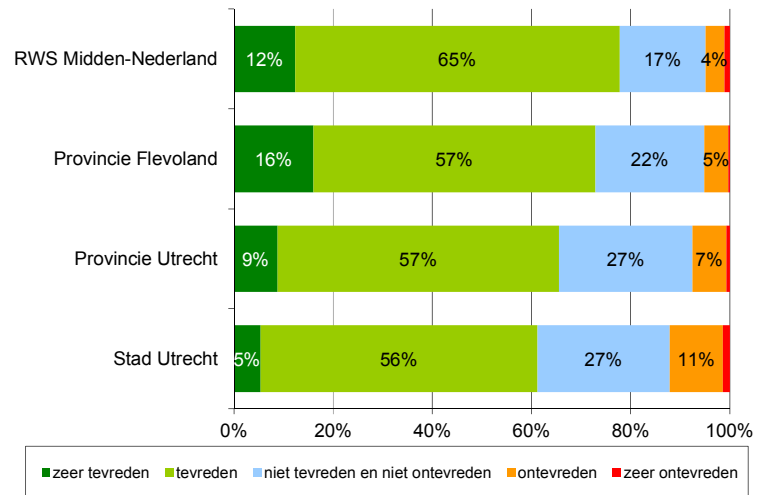
## Regionale vergelijking Midden-Nederland



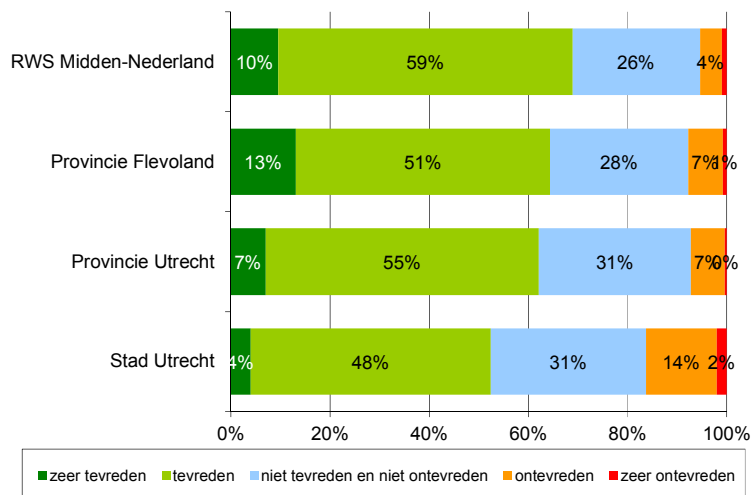
### Doorstroming



### Verkeersinformatie



### Uitvoering van werkzaamheden



### Inschatting reistijd

