

Factsheet Wegbelevingsmonitor 2019

Voor u ligt de factsheet voor de regionale vergelijking van de wegbeleving tussen wegbeheerders in Zee en Delta. Dit is onderdeel van het Wegbelevingsonderzoek 2019. Het doel van deze regionale vergelijking is om inzichtelijk te krijgen hoe de wegbeheerders van elkaar verschillen qua beoordeling en waardering van de weggebruiker, wat aanleiding kan zijn om elkaar op te zoeken en de verbinding te zoeken en elkaar te versterken. In deze factsheet is de tevredenheid over de volgende hoofdaspecten opgenomen: Wegbeheerder, doorstroming, verkeersinformatie, uitvoering van werkzaamheden, en ingeschatte reistijd

Regionale vergelijking Zeeland (Zee en Delta)

Weggebruikers van de Rijkswegen in Zeeland zijn over het algemeen meer tevreden over de wegbeheerder dan de weggebruikers op de provinciale wegen. De algemene tevredenheid over de Rijkswegen is ten opzichte van 2017 toegenomen met 7%. De algemene tevredenheid over de provinciale wegen in Zeeland is gedaald met 5%. De provinciale wegen scoren iets hoger op doorstroming dan de Rijkswegen, maar dit verschil is niet significant. Over verkeersinformatie en uitvoering van werkzaamheden zijn weggebruikers van de Rijkswegen significant meer tevreden.



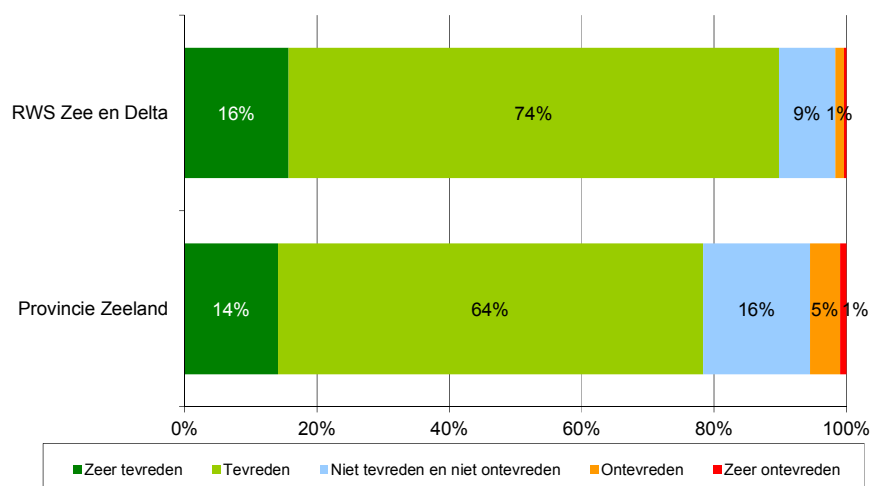
Tevredenheid over wegbeheerder



Algemene tevredenheid*

	2015	2017	2019
RWS Zee & Delta	87%	83%	90%
Prov. Zeeland	84%	83%	78%

* Sommatie van de score van zeer tevreden met tevreden.

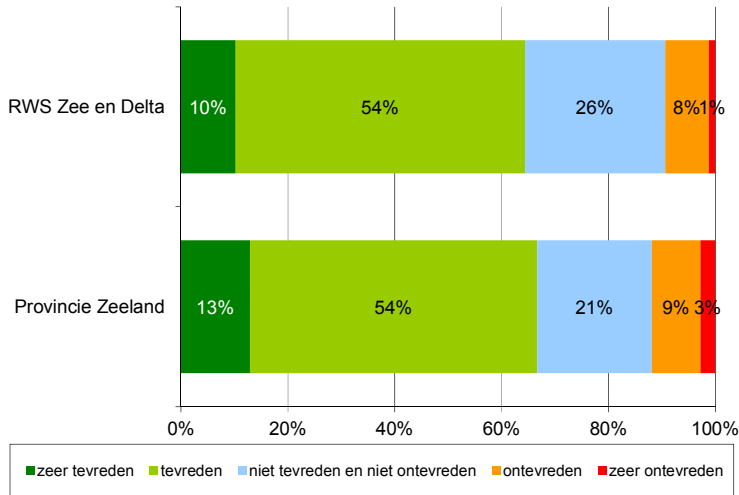




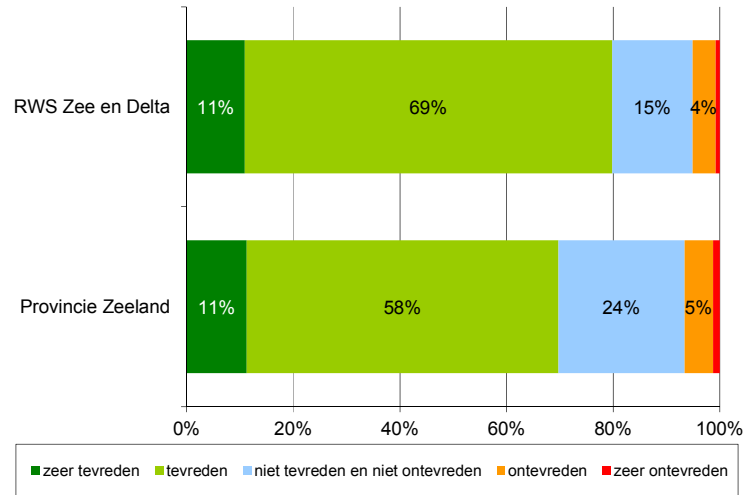
Regionale vergelijking Zeeland (Zee en Delta)



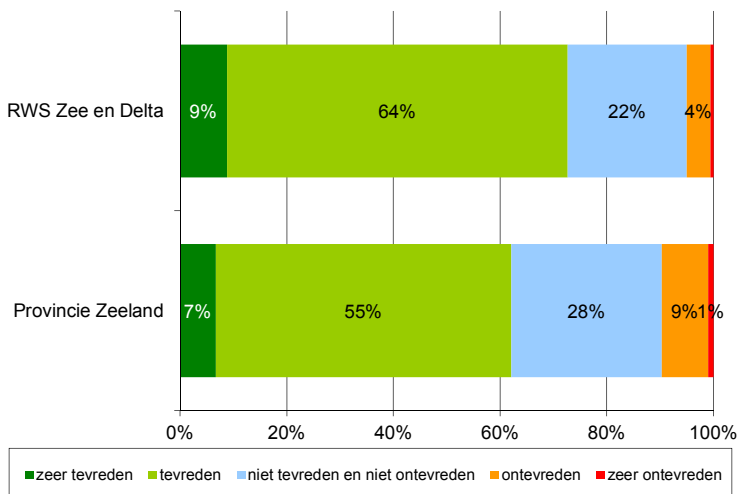
Doorstroming



Verkeersinformatie



Uitvoering van werkzaamheden



Inschatting reistijd

